



### Le nombre d'emplois de nouveau en baisse en Ile-de-France fin 2020

Alors qu'elle avait pu reprendre son souffle au cours de l'été 2020 entre deux vagues de l'épidémie de Covid-19, l'activité francilienne a de nouveau été à la peine au 4<sup>e</sup> trimestre 2020. Ainsi, le nombre d'emplois salariés privés a diminué de 25 000 unités dans la région fin 2020 et le déficit d'emplois par rapport au point haut de fin 2019 a atteint 110 000. Par ailleurs, malgré une baisse en trompe-l'œil au dernier trimestre du fait de la non-disponibilité immédiate des personnes sans emploi du 31 octobre au 14 décembre 2020, le taux de chômage francilien (7,7 % au 4<sup>e</sup> trimestre 2020, soit - 0,7 point) n'est désormais plus inférieur au taux en France métropolitaine (7,7 % également, soit - 1,2 point) et, ce, pour la première fois depuis le printemps 2005. Le trafic aérien ne s'est pas rétabli fin 2020 et, sur l'ensemble de l'année dernière, seuls 33,1 millions de passagers ont fréquenté les aéroports de Roissy et Orly, soit le trafic le plus faible enregistré depuis 1986.

### Le secteur de la construction résilient face à la crise dans le Val-de-Marne

A l'image de l'Ile-de-France, le dernier trimestre 2020 a continué à montrer l'impact important de la crise sanitaire sur l'activité économique du département du Val-de-Marne. Les défaillances d'entreprises et le chômage ont certes baissé mais en trompe-l'œil alors que le nombre d'emplois salariés privés s'est replié ; seul le secteur de la construction fait face à la crise économique, l'emploi étant bien orienté et la construction d'immobilier d'entreprise restant dynamique.

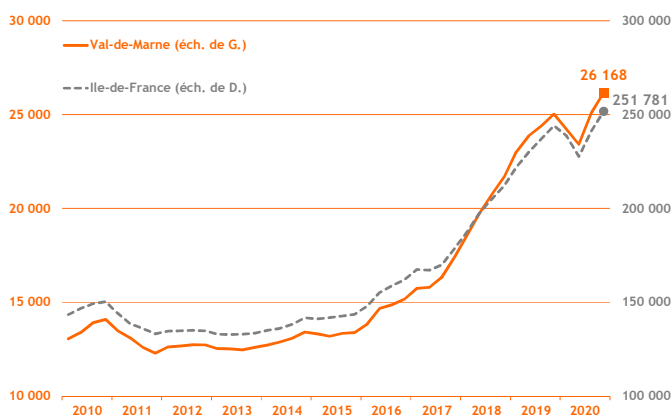
L'évolution du trafic passagers à l'aéroport d'Orly fournit un chiffrage de l'ampleur de la crise sanitaire sur le secteur : son trafic a reculé de 66,1 % en 2020 par rapport à 2019.

### Démographie d'entreprises

#### ■ Créations d'entreprises

(dernières données : 4<sup>e</sup> trimestre 2020)

7 666 créations d'entreprises ont été recensées au 4<sup>e</sup> trimestre 2020 et 26 168 en cumul sur l'ensemble de l'année ; la dynamique est ainsi restée positive au cours des deux derniers trimestres de 2020 (+ 16,3 % au 4<sup>e</sup> trimestre 2020 par rapport au 4<sup>e</sup> trimestre 2019, après + 30,8 %). Tout comme au plan régional, cette tendance haussière dans le département est particulièrement impulsée par les nouveaux micro-entrepreneurs (+ 20,7 % contre + 6,8 % pour les créations « classiques »).

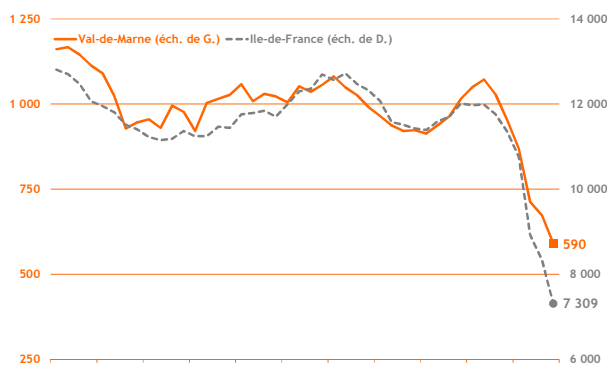


Source : Insee - Ile-de-France / cumul sur 4 trimestres glissants

#### ■ Défaillances d'entreprises

(dernières données : 4<sup>e</sup> trimestre 2020)

Au 4<sup>e</sup> trimestre 2020, à 138 unités, le volume des défaillances d'entreprises est resté orienté à la baisse dans le Val-de-Marne. En comparaison avec le 4<sup>e</sup> trimestre 2019, la baisse a été de 37,8 % à l'échelle du Val-de-Marne. Ce faible volume de défaillances d'entreprises, au regard de la situation économique, résulte des dispositifs d'aides publiques encore mis en œuvre ; une recrudescence des défaillances pourrait être observée à l'arrêt de ceux-ci.



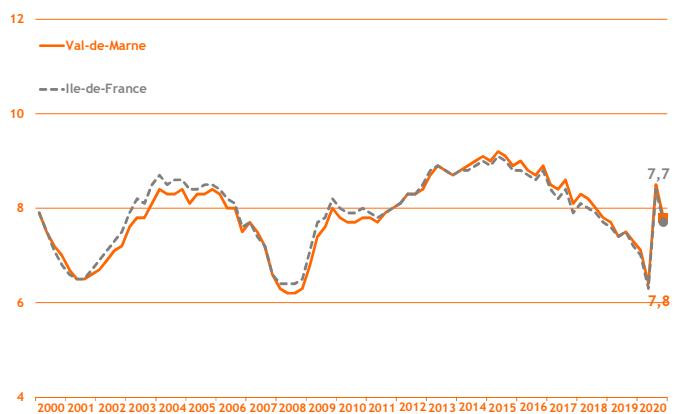
Source : Banque de France / cumul sur 4 trimestres glissants

## Taux de chômage

(dernières données : 4<sup>e</sup> trimestre 2020)

Au 4<sup>e</sup> trimestre 2020, le taux de chômage du Val-de-Marne a enregistré une baisse de 0,7 point par rapport au trimestre précédent et s'est ainsi élevé à 7,8 %.

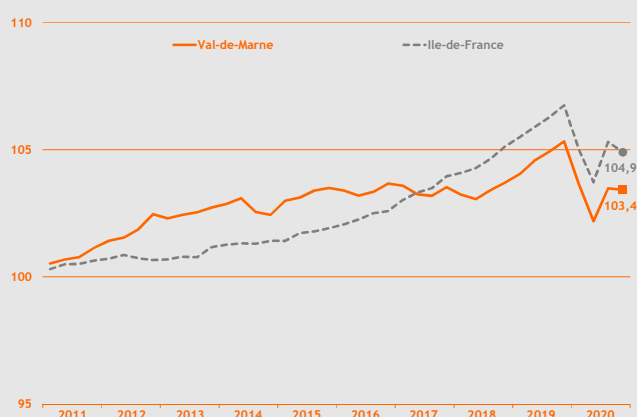
Il faut mettre en perspective ces bons résultats avec la définition du chômage : les personnes en recherche d'emploi doivent être disponibles immédiatement ; or du fait du deuxième confinement (de novembre à mi-décembre), ce n'était pas le cas pendant plus d'un mois. On observe la même dynamique à l'échelle francilienne et nationale.



Source : Insee - Ile-de-France / données cvs / en %

## Emploi

(dernières données : 4<sup>e</sup> trimestre 2020)



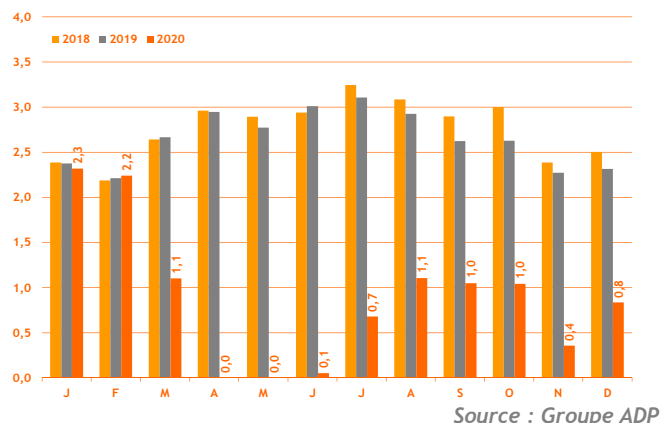
Source : Insee Ile-de-France / données cvs / base 100 au 4<sup>e</sup> trimestre 2010

A 531 849 unités au 4<sup>e</sup> trimestre 2020, le nombre d'emplois enregistré est reparti à la baisse dans le Val-de-Marne : en comparaison au précédent trimestre, la diminution a été de 0,1 % dans le département (contre - 0,4 % au niveau régional). Au plan sectoriel, la construction a été bien orientée dans le département (+ 0,2 %) ; quant à l'intérim, l'important redressement observé depuis mai 2020 s'est poursuivi (+ 2,7 %). Le tertiaire marchand et l'industrie ont perdu respectivement 0,4 % et 0,5 % de leurs effectifs.

## Activité touristique

### Trafic passagers à l'aéroport d'Orly

(dernières données : décembre 2020)



L'impact de la crise sur tout le secteur du tourisme est violent. Après un arrêt total du trafic de passagers à Orly au mois d'avril et mai 2020 (premier confinement), le trafic s'est légèrement relancé pendant l'été 2020 avant de ralentir à nouveau en fin d'année (deuxième confinement). Les volumes de passagers sont restés largement en-dessous des volumes observés en 2019, même hors confinements : au mois d'août 2020, l'aéroport d'Orly enregistrait notamment 1 106 656 passagers contre 2 924 869 en août 2019. Sur l'ensemble l'année 2020, Orly a subi un repli de 66,1 % du nombre de passagers par rapport à 2019.

## Construction

### Construction d'immobilier d'entreprise

(dernières données : 4<sup>e</sup> trimestre 2020)

Les surfaces d'immobilier d'entreprise autorisées à construire (136 744 m<sup>2</sup> au 4<sup>e</sup> trimestre 2020) a fortement augmenté dans le Val-de-Marne par rapport au 4<sup>e</sup> trimestre 2019 (+ 188,2 %). Les surfaces mises en chantier (74 330 m<sup>2</sup>) ont toutefois continué à baisser (- 9,7 % en glissement annuel). Parallèlement, à l'échelle régionale, le secteur de la construction d'immobilier d'entreprise a été moins dynamique : entre le 4<sup>e</sup> trimestre 2019 et le 4<sup>e</sup> trimestre 2020, les autorisations ont augmenté de seulement 10,3 % et les locaux commencés ont poursuivi leur diminution (- 13,5 %).

