



L'économie francilienne a tout juste repris son souffle au 3^e trimestre 2020

Après le choc provoqué par l'épidémie de Covid-19 au cours du 1^{er} semestre 2020, l'activité francilienne a pu reprendre son souffle au cours de l'été dernier. Ainsi, le nombre d'emplois salariés privés a augmenté de quelque 61 000 unités dans la région au 3^e trimestre 2020. Ce rebond de l'emploi n'a néanmoins pas empêché le taux de chômage, jusqu'alors orienté à la baisse, de bondir de 2,0 points sur un trimestre pour atteindre 8,3 % sur l'ensemble du 3^e trimestre 2020. Le nombre de passagers à Roissy et Orly qui s'était réduit de 96,5 % au printemps a quant à lui limité la baisse à 73,5 % au cours de l'été. Par ailleurs, le niveau des défaillances d'entreprises, au plus bas depuis fin 1992, s'explique en grande partie grâce aux dispositifs d'aides aux entreprises mais donnera une image plus réaliste des difficultés économiques provoquées par la crise sanitaire dès l'arrêt des mesures de soutien.

Un 3^e trimestre 2020 plus favorable malgré une situation toujours dégradée dans le Val-de-Marne

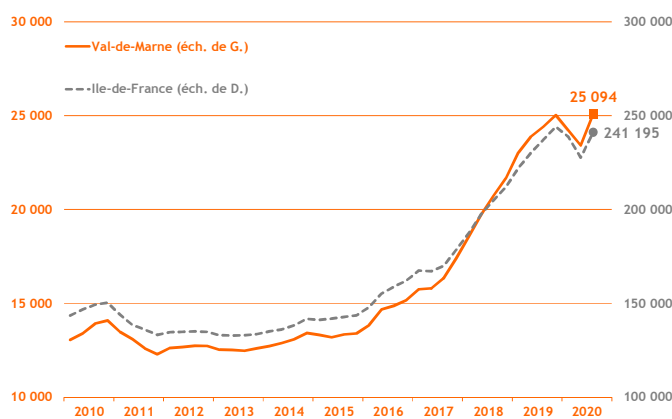
L'activité économique du 3^e trimestre 2020 a contrasté avec les résultats des deux trimestres précédents. Ainsi, les créations d'entreprises sont repartiées à la hausse. Par ailleurs, il est toujours délicat d'exprimer une analyse en ce qui concerne les défaillances d'entreprises. En termes d'emploi, le Val-de-Marne a connu la même tendance qu'à l'échelle francilienne ; tous les secteurs d'activité ont enregistré, pour un total de 6 707 nouveaux emplois ; l'emploi intérimaire a bénéficié d'un redressement notable mais celui-ci est resté insuffisant pour compenser la chute accusée depuis le début de la crise sanitaire. Dans le même temps, le taux de chômage qui était orienté à la baisse depuis 2015 a subi une brusque hausse de 2,0 points en un trimestre pour atteindre 8,4 % dans le département.

Démographie d'entreprises

■ Créations d'entreprises

(dernières données : 3^e trimestre 2020)

7 128 créations d'entreprises ont été comptabilisées au 3^e trimestre 2020 dans le Val-de-Marne. Contrairement aux deux trimestres précédents, la tendance est redevenue favorable (+ 30,8 % par rapport au 3^e trimestre 2019). La part du Val-de-Marne dans le volume total des créations d'entreprises de Paris - petite couronne a connu une légère hausse passant de 14,9 % au 3^e trimestre 2019 à 15,8 % au 3^e trimestre 2020.

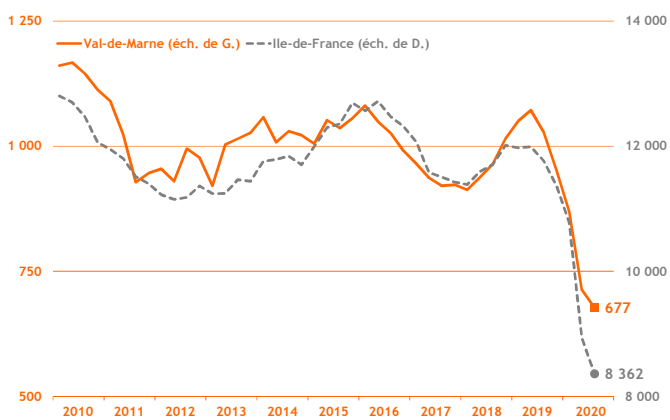


Source : Insee - Ile-de-France / cumul sur 4 trimestres glissants

■ Défaillances d'entreprises

(dernières données : 3^e trimestre 2020)

Au 3^e trimestre 2020, le nombre de défaillance d'entreprises dans le département (137) est resté orienté à la baisse ; en comparaison, au 3^e trimestre 2019, la baisse a été de 20,8 % à l'échelle du Val-de-Marne. Ce faible volume de défaillances d'entreprises, au regard de la situation économique, résulte essentiellement des dispositifs d'aide publique mis en œuvre.

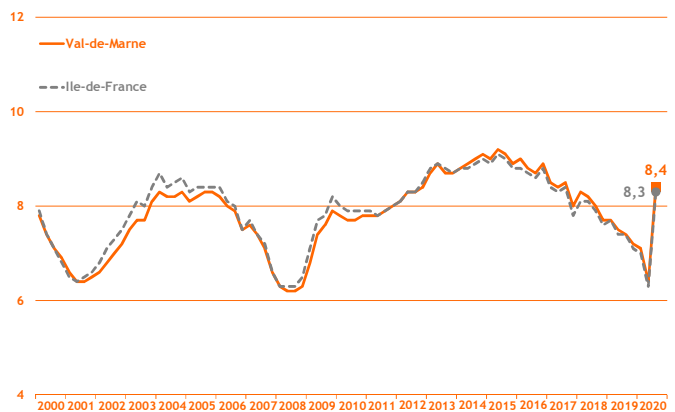


Source : Banque de France / cumul sur 4 trimestres glissants

Taux de chômage

(dernières données : 3^e trimestre 2020)

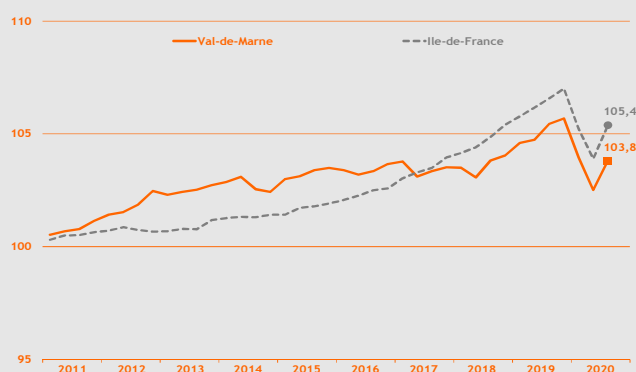
Au 3^e trimestre 2020, le taux de chômage du Val-de-Marne a subi une hausse de 2,0 points par rapport au trimestre précédent et s'est ainsi élevé à 8,4 %, soit un niveau déjà équivalent à ceux de fin 2017 ; dans le même temps, le nombre de demandeurs d'emploi sans aucune activité dans le département a diminué de 5 370 unités entre le 2^e trimestre et le 3^e trimestre 2020 pour atteindre 84 630. La hausse du taux de chômage a été comparable à l'échelle francilienne (+ 2,0 points, soit 8,3 %) et à l'échelle de la France métropolitaine (+ 1,8 point, soit 8,8 %).



Source : Insee - Ile-de-France / données cvs / en %

Emploi

(dernières données : 3^e trimestre 2020)



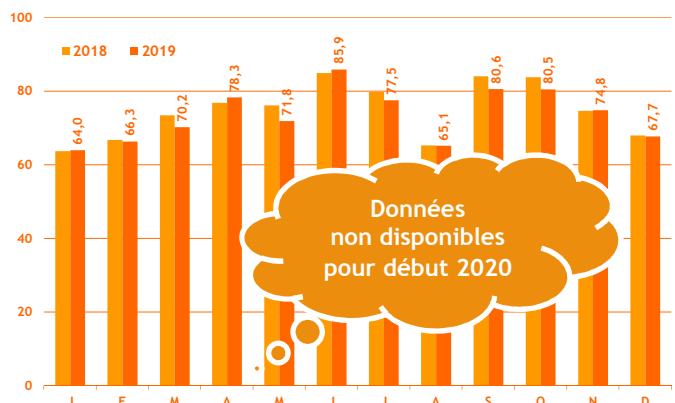
Source : Insee Ile-de-France / données cvs / base 100 au 4^e trimestre 2010

A 533 869 unités au 3^e trimestre 2020, le nombre d'emplois enregistré est reparti à la hausse dans le Val-de-Marne (6 707 créations nettes) ; en comparaison du précédent trimestre, l'augmentation a été de 1,3 % (+ 1,4 % au plan francilien). Tous les secteurs ont enregistré des hausses plus ou moins comparables : + 0,6 % pour l'industrie, + 1,2 % pour le tertiaire marchand et + 1,6 % pour la construction. Il est à noter que l'important redressement de l'intérim observé au 2^e trimestre 2020 s'est poursuivi au 3^e trimestre avec une hausse de 18,3 % ; néanmoins, le volume d'emplois intérimaires est resté déficitaire de 17,2 % par rapport à celui du 3^e trimestre 2019.

Activité touristique

Taux d'occupation hôtelier

(dernières données : décembre 2019)



Source : Comité Régional du Tourisme d'Ile-de-France / en %

Comme à l'échelle régionale, 2019 aura été une année morose pour l'activité hôtelière dans le Val-de-Marne : en effet, dans le département, la fréquentation a connu une évolution négative au cours de huit mois sur douze l'an dernier.

Le 4^e trimestre n'a pas fait exception puisque le mois d'octobre a subi une baisse de la fréquentation de 3,3 points par rapport à octobre 2018 tandis que l'activité de novembre et de décembre est seulement restée stable (respectivement + 0,2 point et - 0,2 point sur un an).

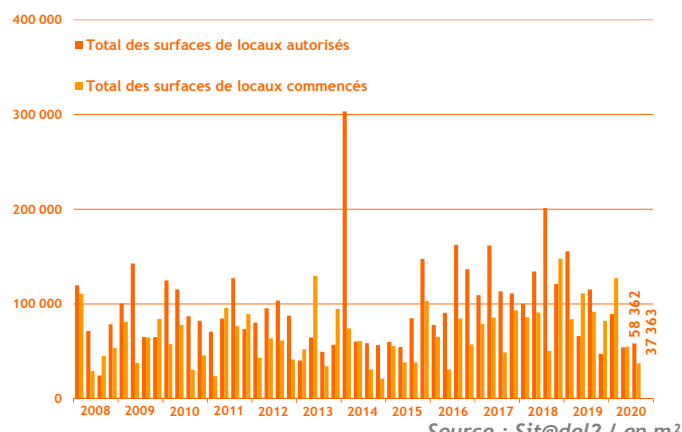
Construction

Construction d'immobilier d'entreprise

(dernières données : 3^e trimestre 2020)

Les surfaces d'immobilier d'entreprise autorisé à construire (58 362 m²) ont fortement diminué dans le Val-de-Marne entre le 3^e trimestre 2019 et le 3^e trimestre 2020 (- 49,3 %). Parallèlement, les surfaces de locaux mises en chantier (37 363 m²) ont elles aussi fortement baissé (- 59,3 %).

Dans le même temps, à l'échelle régionale, les tendances ont également été défavorables ; ainsi, entre le 3^e trimestre 2019 et le 3^e trimestre 2020, les autorisations ont baissé de 40,5 % et les locaux commencés de 13,0 %.



Source : Sit@del2 / en m²

Publication réalisée par :

Vincent TOULLEC, CCI 94 : vtoullec@cci-paris-idf.fr
Mickaël LE PRIOL, Crocis : mlepriol@cci-paris-idf.fr

www.cci94-idf.fr
www.crocis.cci-paris-idf.fr

Les notes de conjoncture des autres départements franciliens sont téléchargeables sur le site Internet du Crocis