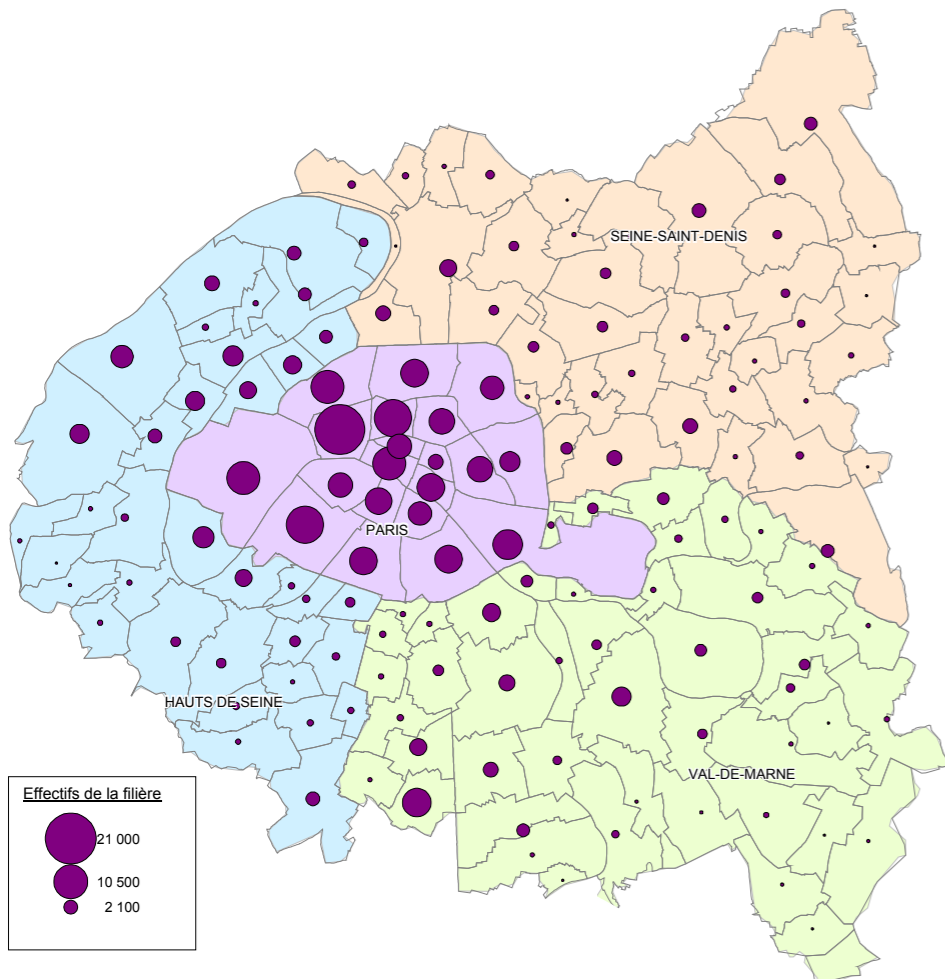


Localisation des emplois privés de la filière

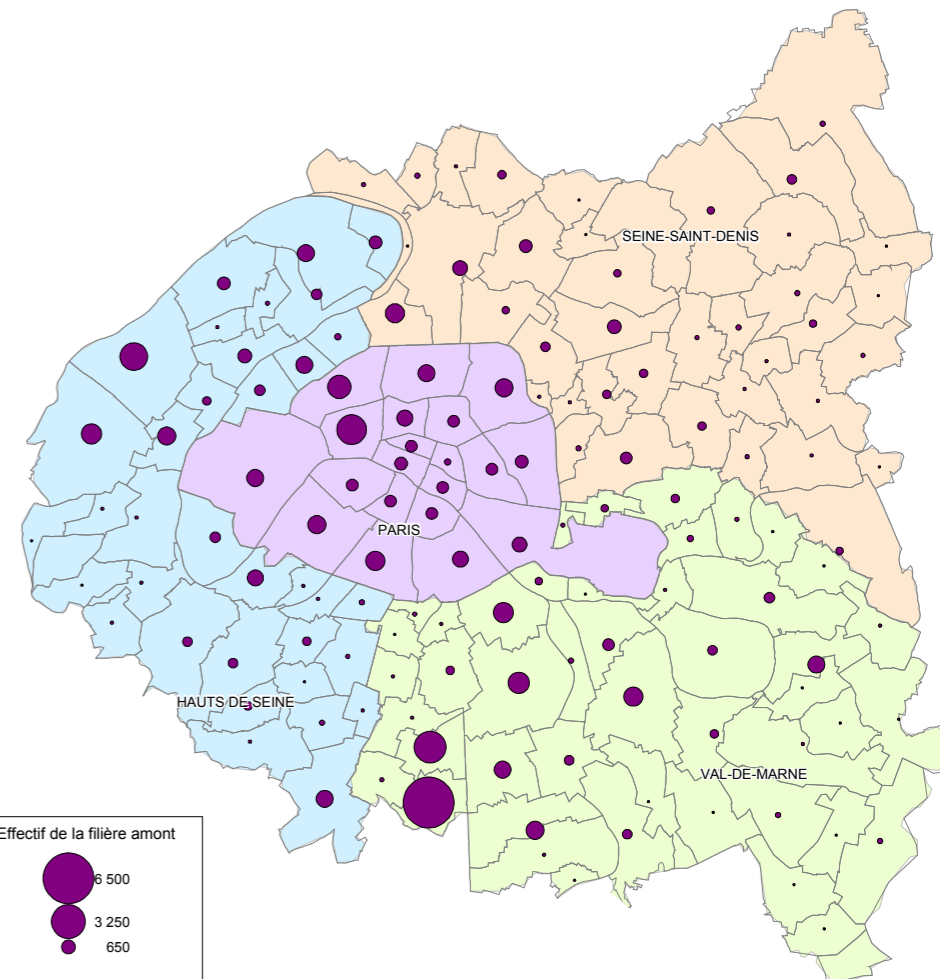


LA FILIERE AGROALIMENTAIRE SUR PARIS-PETITE COURONNE

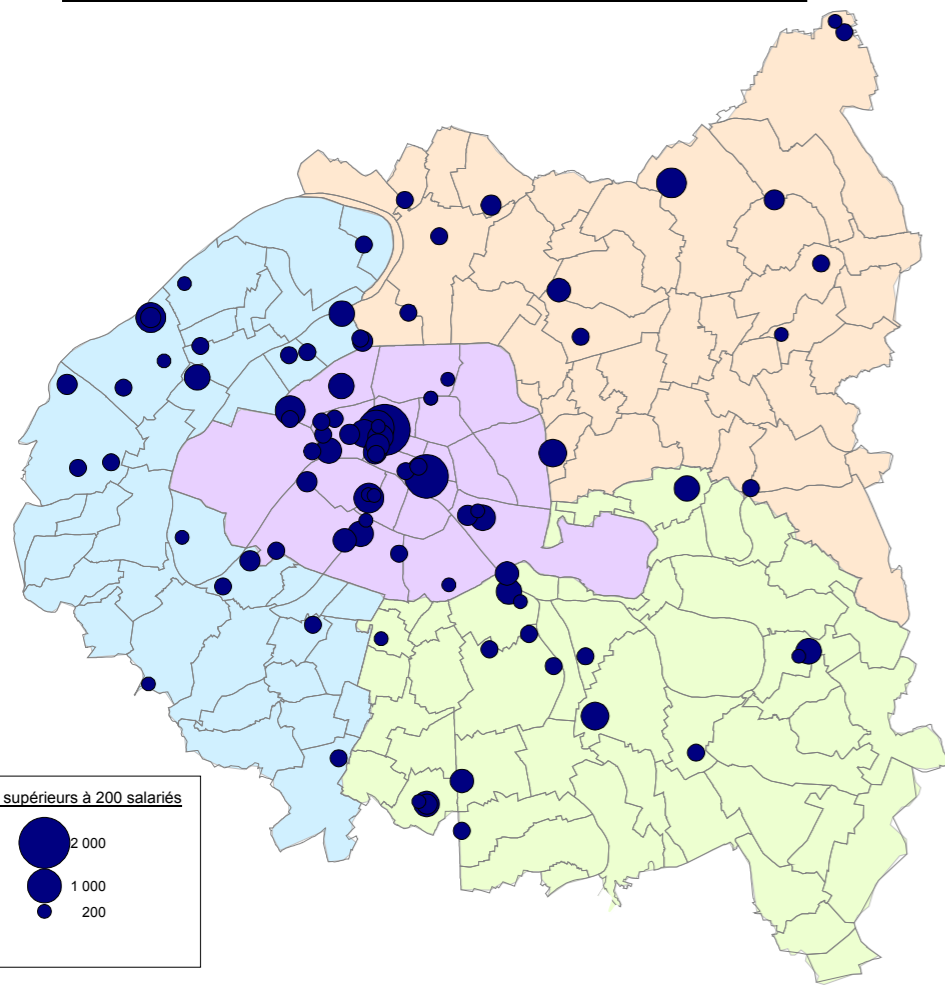
FILIERE AGROALIMENTAIRE - Emplois en 2007	75	92	93	94	77	78	91	95
Industries alimentaires	2 590	6 489	1 618	4 489	3 586	2 871	2 694	1 077
Industries et services connexes	214	317	207	585	749	879	450	628
Commerce de gros alimentaire	4 363	7 292	4 218	13 403	3 760	2 092	3 437	2 068
Secteur AMONT	7 167	14 098	6 043	18 477	8 095	5 842	6 581	3 773
Boulangeries-pâtisseries-charcutiers-traiteurs	8 524	3 441	2 020	2 124	2 282	2 628	2 066	1 864
Commerce de détail non spécialisé sur l'alimentaire	21 923	10 513	11 109	10 901	14 058	14 431	11 575	9 143
Commerce de détail spécialisé sur l'alimentaire	9 960	3 331	2 973	3 199	2 462	2 681	2 454	1 542
Restauration hors foyer	111 700	28 788	15 419	14 104	18 269	18 277	13 039	13 439
Secteur AVAL	152 107	46 073	31 521	30 328	37 071	38 017	29 134	25 988
Total filière AGROALIMENTAIRE	159 274	60 171	37 564	48 805	45 166	43 859	35 715	29 761

Source: Garp 2007.

Localisation des emplois privés de la filière Amont



Localisation des établissements de plus de 200 salariés



FILIERE AGROALIMENTAIRE - Etablissements 2008	75	92	93	94	GC	IDF
Industries alimentaires	270	118	94	137	411	1 030
Industries et services connexes	47	22	36	60	108	273
Commerce de gros alimentaire	1 982	497	508	1 092	1 319	5 398
Secteur AMONT	2 299	637	638	1 289	1 838	6 701
Boulangeries-pâtisseries-charcutiers-traiteurs	1 701	740	767	647	2 465	6 320
Commerce de détail non spécialisé sur l'alimentaire	1 052	406	319	340	1 203	3 320
Commerce de détail spécialisé sur l'alimentaire	5 884	1 920	2 351	2 014	6 305	18 474
Restauration hors foyer	19 912	5 513	4 631	3 574	11 784	45 414
Secteur AVAL	28 549	8 579	8 068	6 575	21 757	73 528
Total filière AGROALIMENTAIRE	30 848	9 216	8 706	7 864	23 595	80 229

Source: Sirene 2008.

Principaux établissements de plus de 250 salariés

