



### L'élan reste favorable pour l'économie francilienne

L'économie francilienne est globalement restée bien orientée au 4<sup>e</sup> trimestre 2016. Ainsi, même s'il reste conséquent et même si le mouvement de baisse est plus marqué au niveau national, le nombre de défaillances d'entreprises en Ile-de-France a continué à se réduire fin-2016 et a atteint son niveau le plus bas depuis l'été 2015. Au plan sectoriel, l'immobilier et le BTP ont de nouveau bénéficié d'une tendance haussière. L'hôtellerie a, dans le même temps, enregistré une augmentation de fréquentation, la première depuis les tragiques événements du 13 novembre 2015 ; le déficit de nuitées dans la région sur l'ensemble de l'année ne s'en est pas moins élevé à 4,8 millions. Le principal bémol à cette situation favorable est venu du marché du travail : le nombre de demandeurs d'emploi en catégorie A est reparti en légère hausse dans la région en fin d'année et la baisse du taux de chômage est hésitante depuis mi-2016.

### Des signes de reprise contrastés dans le Val-de-Marne

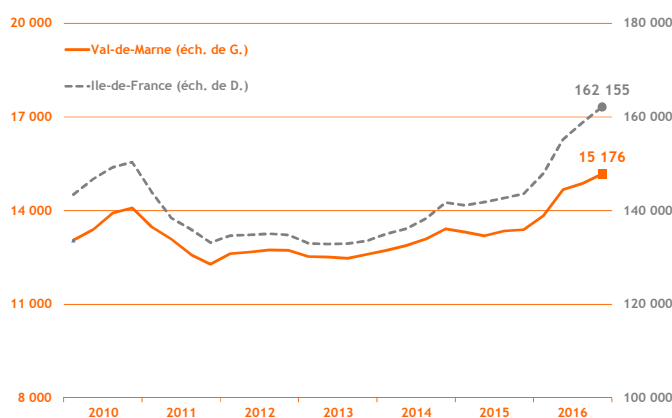
La conjoncture économique dans le Val-de-Marne au 4<sup>e</sup> trimestre 2016 s'est inscrite dans la continuité du trimestre précédent en affichant des signaux contrastés. Ainsi le taux de chômage a stagné à 8,8 % alors qu'il a amorcé une baisse à l'échelle francilienne. Si le volume d'emplois a continué à croître, cette hausse a été principalement tirée par le tertiaire marchand et notamment l'intérim, montrant que la confiance n'est pas encore là. Toutefois, les créations d'entreprises ont été en hausse de 8,2 % en 2016 et les défaillances se sont repliées de 11,8 %. Par ailleurs, le volume des permis de construire a fortement augmenté, montrant la vigueur des projets qui resteront toutefois à concrétiser. Enfin, l'activité de l'hôtellerie renoue lentement avec la hausse.

### Démographie d'entreprises

#### ■ Créations d'entreprises

(dernières données : 4<sup>e</sup> trimestre 2016)

L'augmentation du nombre de créations s'est poursuivie au 4<sup>e</sup> trimestre 2016. Avec 4 000 créations d'entreprises, le département a ainsi atteint un volume de créations inédit et, en glissement annuel, la croissance a été de 8,2 %. Sur l'ensemble de 2016, le total des créations a été supérieur de 13,3 % à celui de 2015. Ce mouvement est porté en partie par la micro-entreprise qui a opéré un retour. Depuis un an, elle représentait ainsi au plus 47,8 % des créations ; au 4<sup>e</sup> trimestre, cette part est repassée au-delà de 50,0 %.

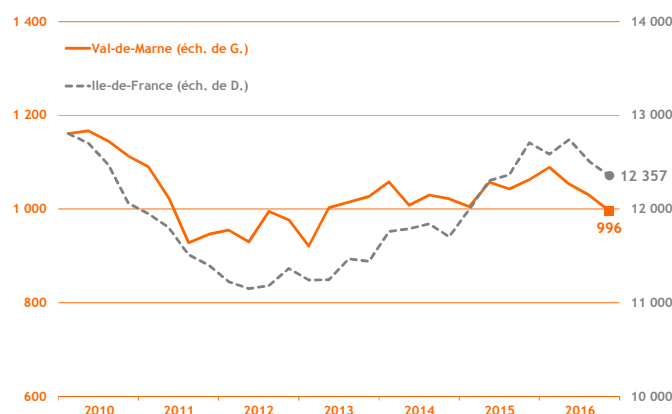


Source : Insee - Ile-de-France / cumul sur 4 trimestres

#### ■ Défaillances d'entreprises

(dernières données : 4<sup>e</sup> trimestre 2016)

La baisse du volume des défaillances amorcée début 2016 a continué en fin d'année. Avec 996 défaillances en 2016, le repli a été de 6,3 % par rapport à 2015. Sur la même période, la baisse a été limitée à 0,8 % à Paris - petite couronne et à 2,8 % en Ile-de-France. Le 4<sup>e</sup> trimestre 2016, à lui seul, a affiché une diminution de 11,8 % par rapport au 4<sup>e</sup> trimestre 2015. Ainsi, le mouvement de baisse des défaillances est particulièrement fort dans le Val-de-Marne.



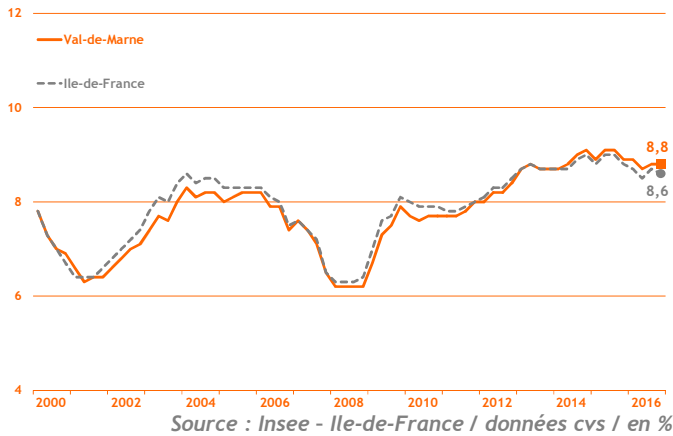
Source : Banque de France, base Fiben / cumul sur 4 trimestres

## Taux de chômage

(dernières données : 4<sup>e</sup> trimestre 2016)

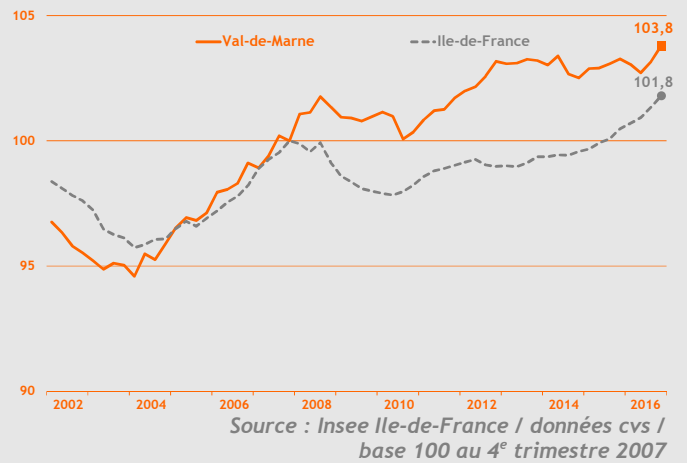
Au 4<sup>e</sup> trimestre 2016, le taux de chômage est resté stable à 8,8 % dans le Val-de-Marne alors que l'Ile-de-France et la France ont enregistré des baisses de 0,1 point. Le taux de chômage francilien est désormais inférieur de 0,2 point au taux val-de-marnais.

Par ailleurs, le taux de chômage dans le Val-de-Marne est resté le troisième plus élevé de la région derrière ceux de la Seine-Saint-Denis (12,7 %) et du Val-d'Oise (10,0 %).



## Emploi salarié

(dernières données : 4<sup>e</sup> trimestre 2016)

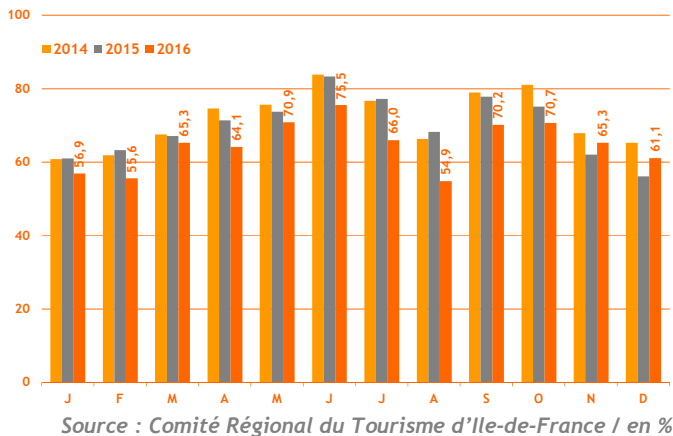


Le nombre d'emplois salariés marchands s'est élevé à 358 457 au 4<sup>e</sup> trimestre 2016 dans le Val-de-Marne. Il a ainsi poursuivi le mouvement de hausse observé au 3<sup>e</sup> trimestre 2016. Toutefois, si au 3<sup>e</sup> trimestre la hausse concernait tous les secteurs d'activité, y compris l'industrie dont les effectifs avaient augmenté pour la première fois en un an, l'augmentation au 4<sup>e</sup> trimestre 2016 a été limitée au tertiaire marchand ; l'emploi dans ce secteur a crû de 0,9 % par rapport au trimestre précédent, notamment grâce à l'intérim qui a continué sa croissance.

## Activité touristique

### Taux d'occupation hôtelier

(dernières données : décembre 2016)



Après une année 2015 et dix premiers mois de 2016 très difficiles, le secteur hôtelier a repris des couleurs en novembre et décembre 2016.

Si les taux d'occupation n'ont pas encore retrouvé les niveaux de la période d'avant-attentats, ils ont enregistré des hausses de 3,2 points en novembre et de 5,0 points en décembre par rapport aux mêmes mois de l'année précédente. La tendance est similaire en Ile-de-France et l'ampleur du rebond quasi identique, montrant que la région retrouve progressivement de l'attractivité.

## Construction

### Construction d'immobilier d'entreprise

(dernières données : 4<sup>e</sup> trimestre 2016)

L'année 2016 a surtout été marquée par une forte reprise des autorisations de construire, en croissance de 34,8 % par rapport à 2015. Dans le même temps, on constate une stabilisation d'une année à l'autre des lancements de chantiers : avec 238 328 m<sup>2</sup> en 2016, ils ont été en hausse de 1,3 % par rapport à 2015. Parmi ces nouveaux chantiers, l'immeuble RIVERSIDE dans le cadre du projet d'aménagement de la ZAC de la Porte de Gentilly. Ce bâtiment de quelque 5 000 m<sup>2</sup> sera livré fin-2017.

