

### Le taux de chômage francilien a retrouvé son niveau d'avant-crise

Malgré un contexte sanitaire marqué par la cinquième vague de Covid-19 en France, l'activité francilienne est restée bien orientée au 4<sup>e</sup> trimestre 2021. La tendance la plus favorable a été observée sur le marché du travail : le taux de chômage francilien s'est réduit de 0,5 point pour se fixer à 7,2 % et a ainsi retrouvé son niveau du 4<sup>e</sup> trimestre 2019, le dernier avant le début de la pandémie. Parallèlement, l'emploi salarié privé a augmenté de 2,7 % sur un an (soit plus de 127 000 créations nettes en 2021) et dépasse de 0,2 % son niveau d'avant la crise sanitaire. Pour autant, d'autres tendances sont moins réjouissantes : le nombre de nuitées hôtelières dans la région-capitale au 4<sup>e</sup> trimestre 2021 a été inférieur de 21,1 % à son niveau de la même période de 2019, le nombre de passagers à Roissy et Orly s'est élevé à seulement 41,9 millions en 2021 contre 108,0 millions en 2019, le déficit commercial francilien a atteint 58,3 milliards d'euros en 2021, etc...

### L'hôtellerie piétine dans le Val-de-Marne depuis le début de la crise sanitaire

L'année 2021 s'est achevée par un trimestre en demi-teinte dans le Val-de-Marne.

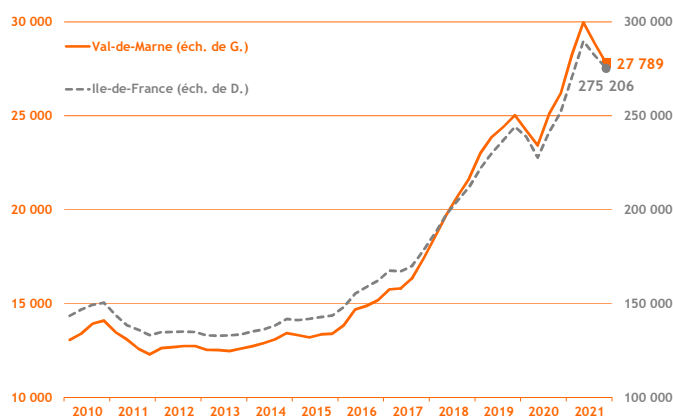
Hormis le taux de chômage (7,3 %) qui s'est réduit de 0,6 point, tous les autres indicateurs n'ont fait que stagner ou ont été défavorablement orientés. Ainsi, les créations d'entreprises ont ralenti et le nombre de défaillances d'entreprises s'est seulement stabilisé et pourrait repartir à la hausse avec la diminution des aides apportées par l'Etat. Parallèlement, l'emploi n'a que légèrement augmenté fin 2019. Le secteur de la construction a également marqué le pas. Enfin, le tourisme reste très fortement affecté ; la fin des restrictions sanitaires devrait toutefois permettre à ce secteur de se relancer en 2022.

### Démographie d'entreprises

#### ■ Créations d'entreprises

(dernières données : 4<sup>e</sup> trimestre 2021)

6 611 créations d'entreprises ont été recensées dans le Val-de-Marne au 4<sup>e</sup> trimestre 2021 et 27 789 sur l'ensemble de l'année. Comparativement au 4<sup>e</sup> trimestre 2020, les créations ont reculé de 13,8 % fin 2021. Ainsi, entamé au trimestre précédent, le ralentissement des créations d'entreprise s'est confirmé au 4<sup>e</sup> trimestre 2021. Les nouveaux micro-entrepreneurs sont restés le principal moteur des créations, représentant 64,7 % de celles-ci.



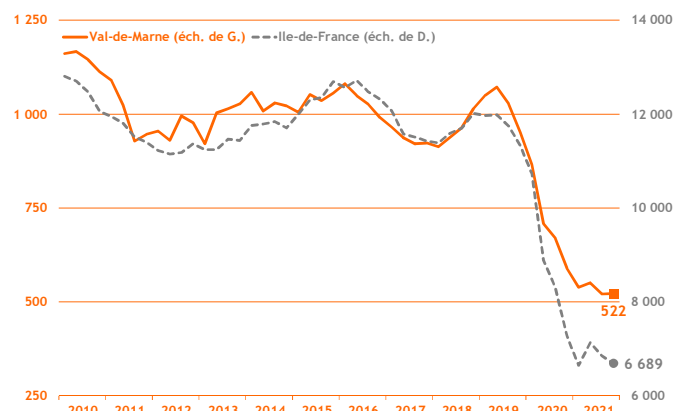
Source : Insee - Ile-de-France / cumul sur 4 trimestres glissants

#### ■ Défaillances d'entreprises

(dernières données : 4<sup>e</sup> trimestre 2021)

Au 4<sup>e</sup> trimestre 2021, le volume des défaillances d'entreprises dans le département (141) est resté faible et le total sur l'ensemble de l'année a été cantonné à 522 unités. En comparaison avec le 4<sup>e</sup> trimestre 2020, l'augmentation n'a été que de 0,7 % fin 2021.

Les nombreuses aides publiques apportées afin de soutenir l'activité économique durant la crise sanitaire expliquent le nombre limité des défaillances.



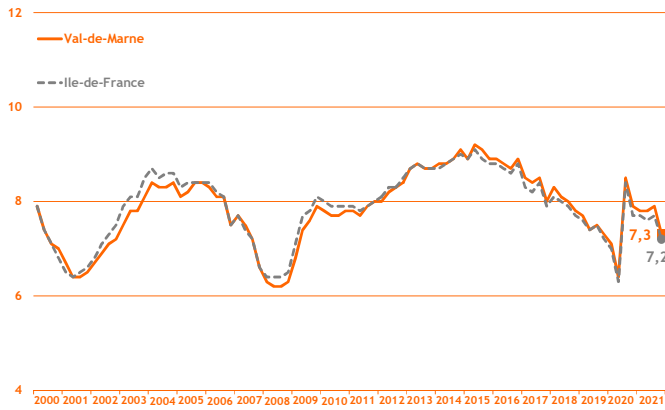
Source : Banque de France / cumul sur 4 trimestres glissants

## Taux de chômage

(dernières données : 4<sup>e</sup> trimestre 2021)

Au 4<sup>e</sup> trimestre 2021, le taux de chômage du Val-de-Marne a diminué de 0,6 point par rapport au trimestre précédent pour atteindre 7,3 %, soit le même niveau qu'au 4<sup>e</sup> trimestre 2019 (dernier trimestre avant le début de la pandémie).

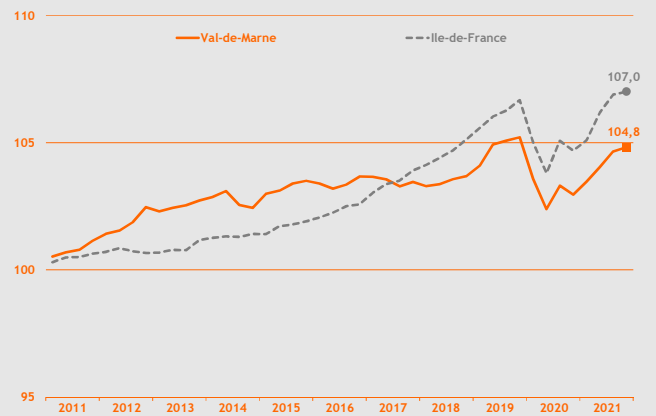
Au plan francilien, la baisse du taux a été de 0,5 point et l'écart entre le taux du département et celui de la région est désormais de 0,1 point.



Source : Insee - Ile-de-France / données cvs / en %

## Emploi

(dernières données : 4<sup>e</sup> trimestre 2021)



Source : Insee Ile-de-France / données cvs / base 100 au 4<sup>e</sup> trimestre 2010

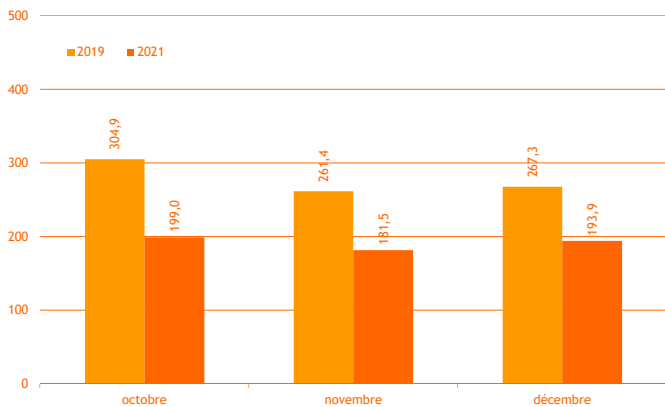
A 539 059 unités au 4<sup>e</sup> trimestre 2021, le nombre d'emplois salariés recensés dans le Val-de-Marne a augmenté de 0,2 % par rapport au trimestre précédent.

Le recours à l'intérim a continué à gagner du terrain dans l'emploi (+ 5,1 %). Par ailleurs, l'industrie a également gagné des emplois (+ 0,4 %) tandis que les effectifs du secteur de la construction se sont repliés de 0,6 %.

## Activité touristique

### Fréquentation hôtelière

(dernières données : décembre 2021)



Source : Insee Ile-de-France / en milliers

Le secteur du tourisme est fortement affecté par les conséquences de la crise sanitaire depuis deux ans. La fréquentation hôtelière reste ainsi largement en-deçà de ses niveaux de 2019. Ainsi, 574 400 nuitées ont été enregistrées au 4<sup>e</sup> trimestre 2021 contre 833 700 lors de la même période de 2019 (soit - 31,1 %).

Cependant, les écarts semblent se réduire et l'année 2022 devrait être plus favorable au secteur.

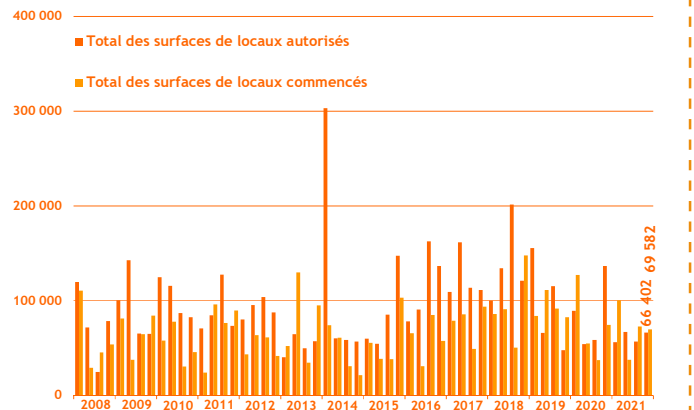
## Construction

### Construction d'immobilier d'entreprise

(dernières données : 4<sup>e</sup> trimestre 2021)

Les surfaces d'immobilier d'entreprise autorisées à construire dans le Val-de-Marne au 4<sup>e</sup> trimestre 2021 (66 402 m<sup>2</sup>) se sont fortement repliées par rapport au 4<sup>e</sup> trimestre 2020 (- 51,4 %).

Les surfaces mises en chantier (69 582 m<sup>2</sup>) ont également été en recul (- 6,4 %) par rapport à fin 2020.



Source : Sit@del2 / en m<sup>2</sup>